

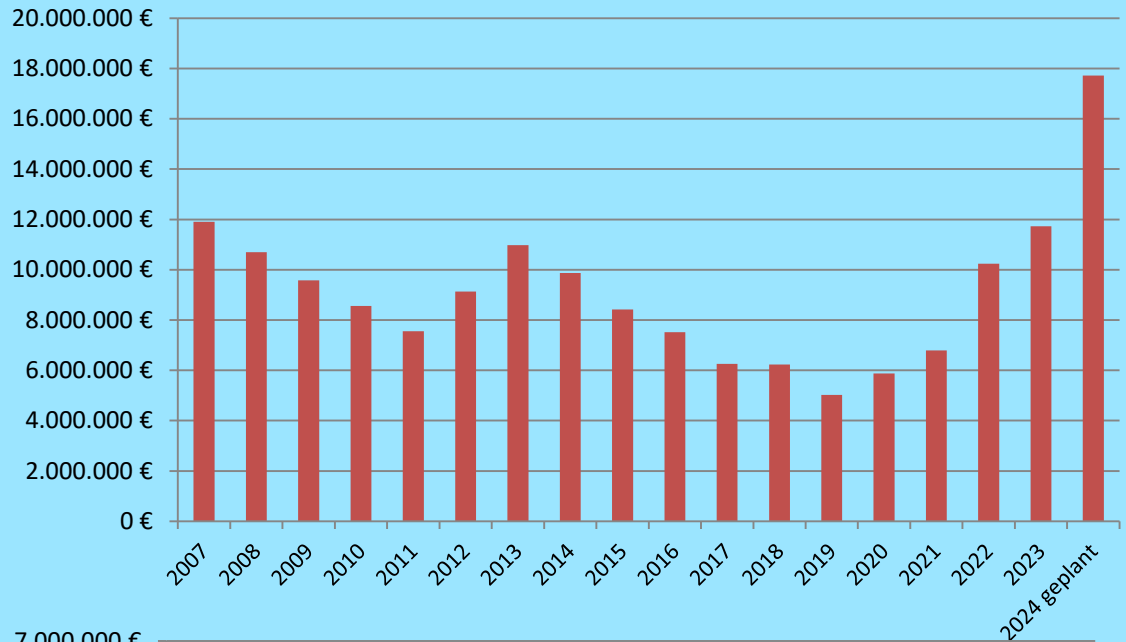
**Markt
Bad Hindelang
Haushalt 2024
Zwischenbericht**



Schuldenentwicklung am Kapitalmarkt ohne Bürgschaften

Markt Bad Hindelang

Stand je zum 31.12.



Hinweis: Kreditermächtigung: 6.900.000 €

Kreditaufnahme: 2.900.000 €

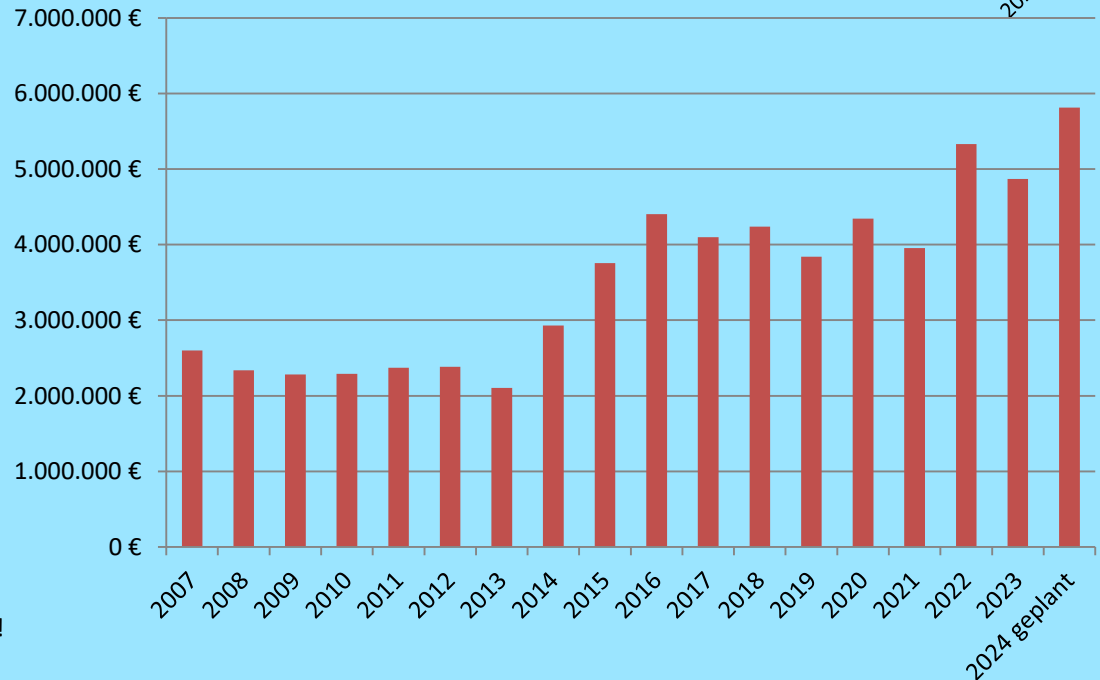
Davon 2.900 T€ aus KER 2023 bereits aufgenommen!

Eigenbetrieb

Markt Bad Hindelang

-Wasserwerk-

Stand je zum 31.12.



Hinweis: Kreditermächtigung: 1.400.000 €

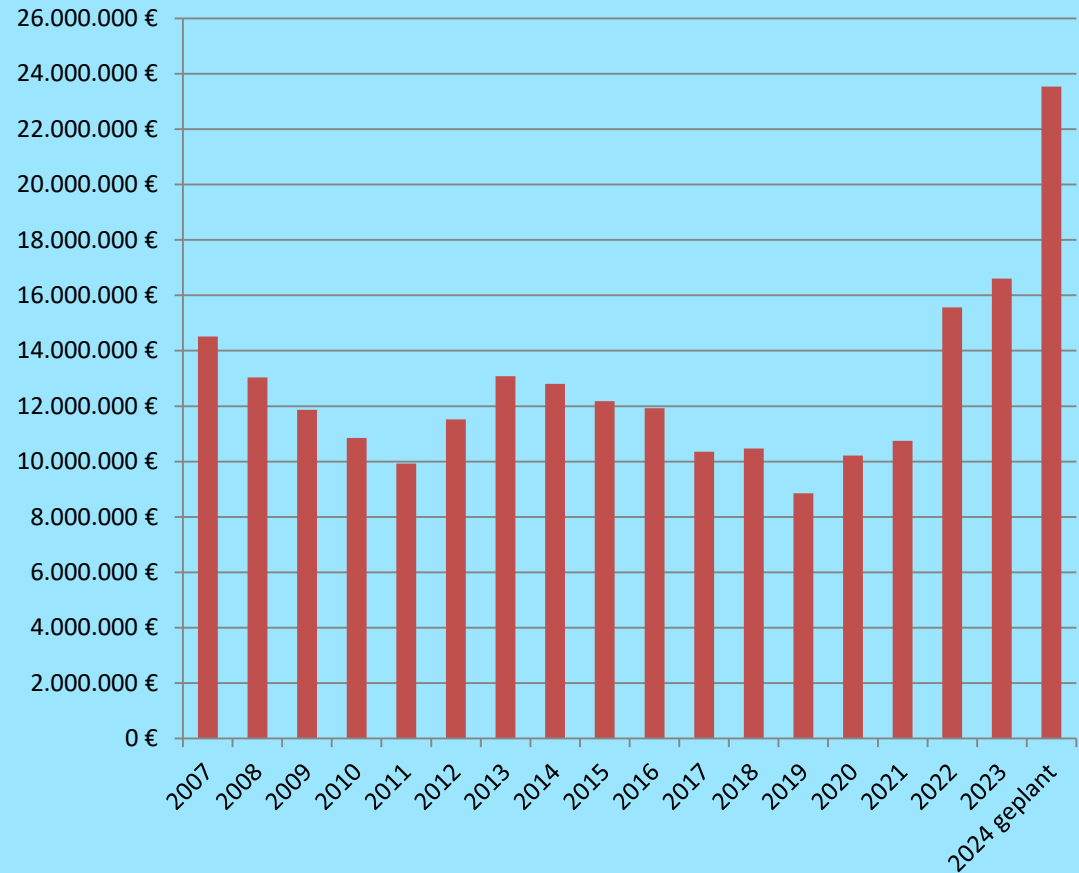
Kreditaufnahme: 0 €

Davon 600 T€ aus KER 2023 noch nicht aufgenommen!

Schuldenentwicklung am Kapitalmarkt ohne Bürgschaften

Zusammenfassung Markt und Eigenbetrieb

Stand je zum 31.12.

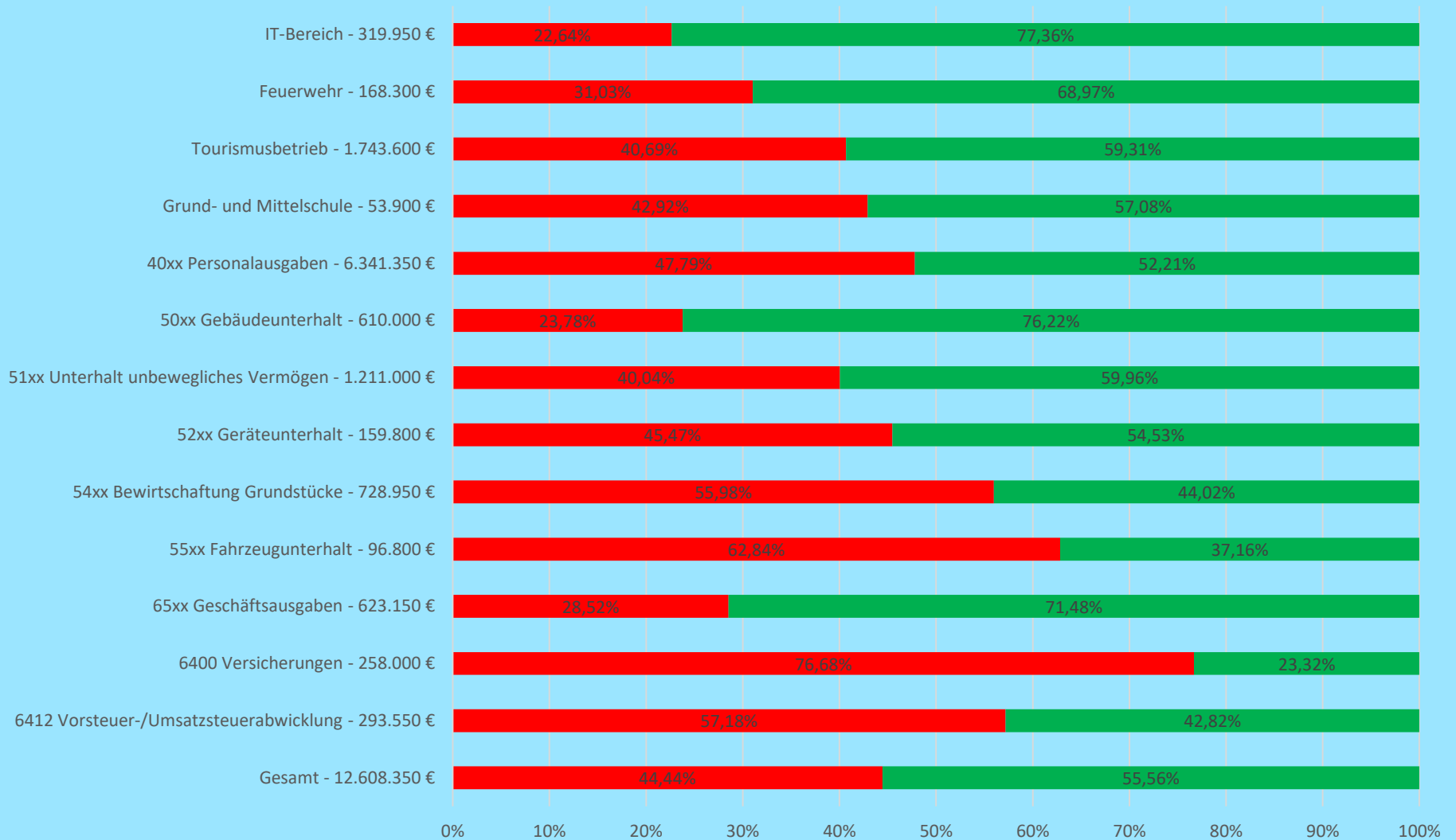


Hinweis: Kreditermächtigung: 8.300.000 €

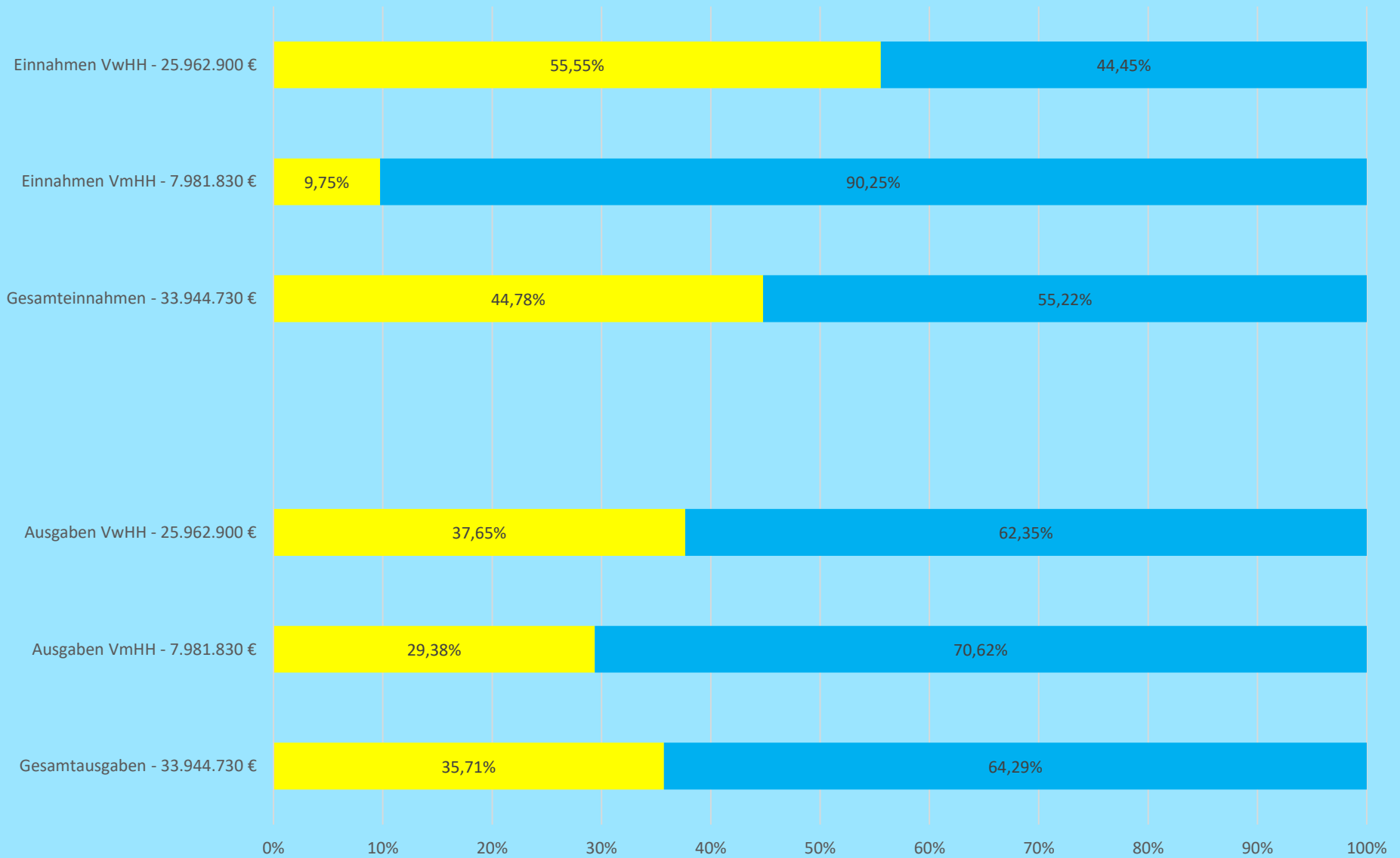
Kreditaufnahme: 2.900.000 €

Davon 3.500 T€ aus KER 2023, wobei 2.900 T€ bereits aufgenommen wurden!

Entwicklung der Deckungskreise



Verwaltungs- und Vermögenshaushalt



Haushaltsüberschreitungen und Deckungsvorschläge

Haushaltsüberschreitungen < 12.500 € bzw. bei außerplanmäßigen Ausgaben < 6.250 € ohne HHSt, die zu einem Deckungskreis gehören (Ausnahme: DK wäre insgesamt überzogen) sowie ohne innere Verrechnungen:

	Ansatz	Bisher verfügt	Überschreitung	Weiterer Ansatz
8615.7170 BHP - Ausschüttungen an Leistungspartner	- €	208.375,27 €	208.375,27 €	208.400,00 €
8616.7170 BZK - Ausschüttung an Leistungspartner	- €	22.530,43 €	22.530,43 €	22.550,00 €
			230.905,70 €	230.950,00 €

Deckungsvorschläge:

	Ansatz	Neuer Ansatz	Deckungssumme
8617.6770 BHP - Ausgaben aus Mehrzweck-Gutscheinen	3.449.400,00 €	3.241.000,00 €	208.400,00 €
8618.6770 BZK - Ausgaben aus Mehrzweck-Gutscheinen	76.400,00 €	53.850,00 €	22.550,00 €
			230.950,00 €